


京都大学の最新情報をスマホでGETしよう！

大学公式のプッシュ通知 「京大受験生お知らせナビ」はじめました！

本学の最新情報や大事なお知らせをスマホやパソコンに「プッシュ通知」でお知らせしています。
「京大受験生お知らせナビ」の設定は、個人情報やメールアドレスの登録不要でとても簡単！

設定はここから！



配信内容 [予定]

- **入試情報**
各種入試の案内、出願状況、合格発表の時期のご案内
- **イベント情報**
オープンキャンパス、入試説明会や進学ガイダンスへの参加のご案内
- **学部・学科紹介**
本学の学びに関する最新情報



「京大受験生お知らせナビ」設定手順

iPhone
の場合


ブラウザは
Safari
をご利用ください




1 下部メニューバーの共有アイコンをタップ



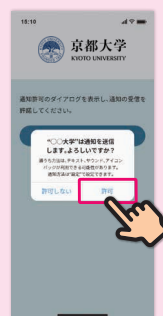
2 「ホーム画面に追加」をタップし「追加」



3 ホーム画面に追加された大学のアイコンをタップ




4 「通知許可のダイアログボックスを表示」をタップ



5 「許可」をタップしプッシュ通知を許可

Android
の場合


ブラウザは
Google Chrome
をご利用ください



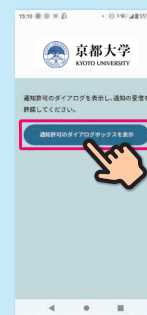
1 上部のメニューアイコンをタップ



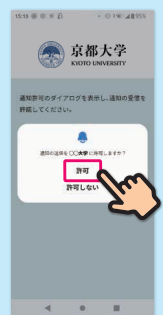
2 「アプリをインストール」をタップし、インストール



3 ホーム画面に追加された大学のアイコンをタップ



4 「通知許可のダイアログボックスを表示」をタップ



5 「許可」をタップしプッシュ通知を許可